



ТЕРРИТОРИАЛЬНЫЙ ОРГАН  
ФЕДЕРАЛЬНОЙ СЛУЖБЫ  
ГОСУДАРСТВЕННОЙ СТАТИСТИКИ  
ПО ЛИПЕЦКОЙ ОБЛАСТИ

# ПРОИЗВОДСТВО ПРОДУКЦИИ СЕЛЬСКОГО ХОЗЯЙСТВА

за январь – октябрь 2024 года

---

Ежемесячные данные оперативной статистики

# СОДЕРЖАНИЕ

Индекс производства продукции сельского хозяйства	3
Поголовье скота и птицы в хозяйствах всех категорий	4
Динамика поголовья крупного рогатого скота в хозяйствах всех категорий	5
Динамика поголовья коров из структуры крупного рогатого скота в хозяйствах всех категорий	6
Динамика поголовья свиней в хозяйствах всех категорий	7
Динамика поголовья овец и коз в хозяйствах всех категорий	8
Производство основных продуктов животноводства	9
Объем реализации основных сельскохозяйственных продуктов	12

# ИНДЕКС ПРОИЗВОДСТВА ПРОДУКЦИИ СЕЛЬСКОГО ХОЗЯЙСТВА

в % к соответствующему месяцу предыдущего года



Объем производства продукции сельского хозяйства всех сельхозпроизводителей

за октябрь 2024 года

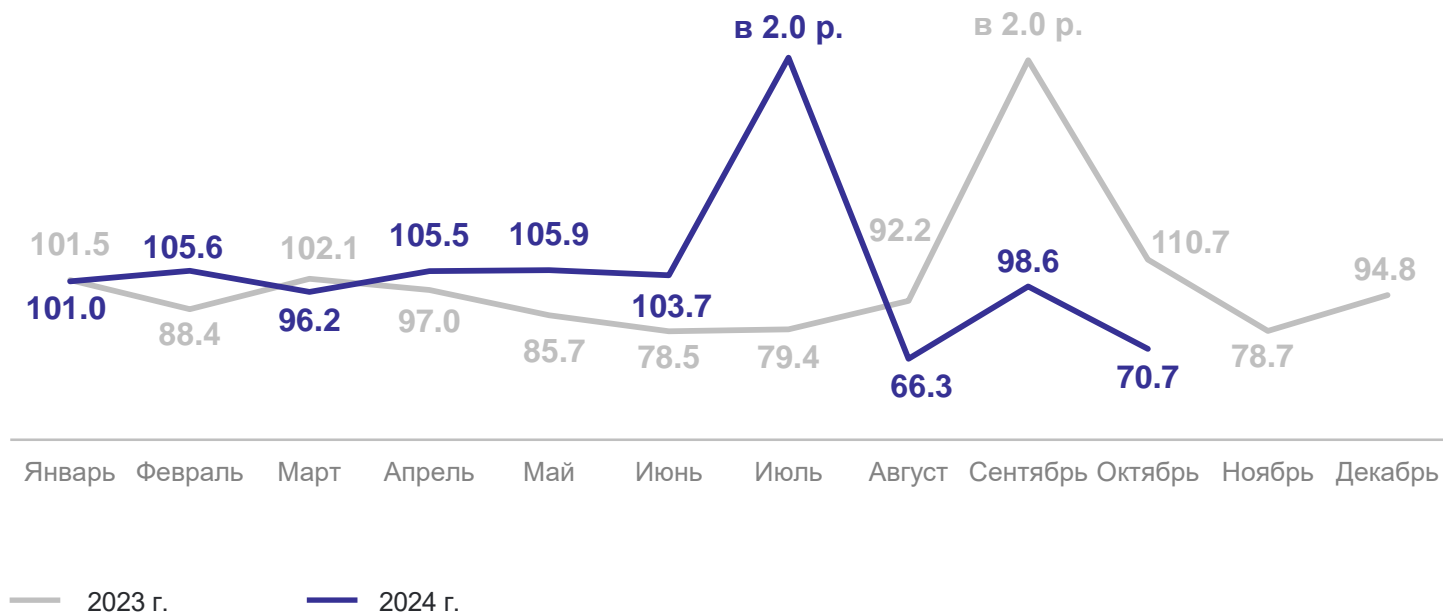
**21.6** млрд рублей

за январь – октябрь 2024 года

**169.0** млрд рублей

к соответствующему периоду предыдущего года

**93.2%**



# ПОГОЛОВЬЕ СКОТА И ПТИЦЫ В ХОЗЯЙСТВАХ ВСЕХ КАТЕГОРИЙ

на конец октября 2024 года, тыс. голов

ЛИПЕЦКСТАТ

на конец октября 2024 года  
в % к соответствующему  
периоду предыдущего года

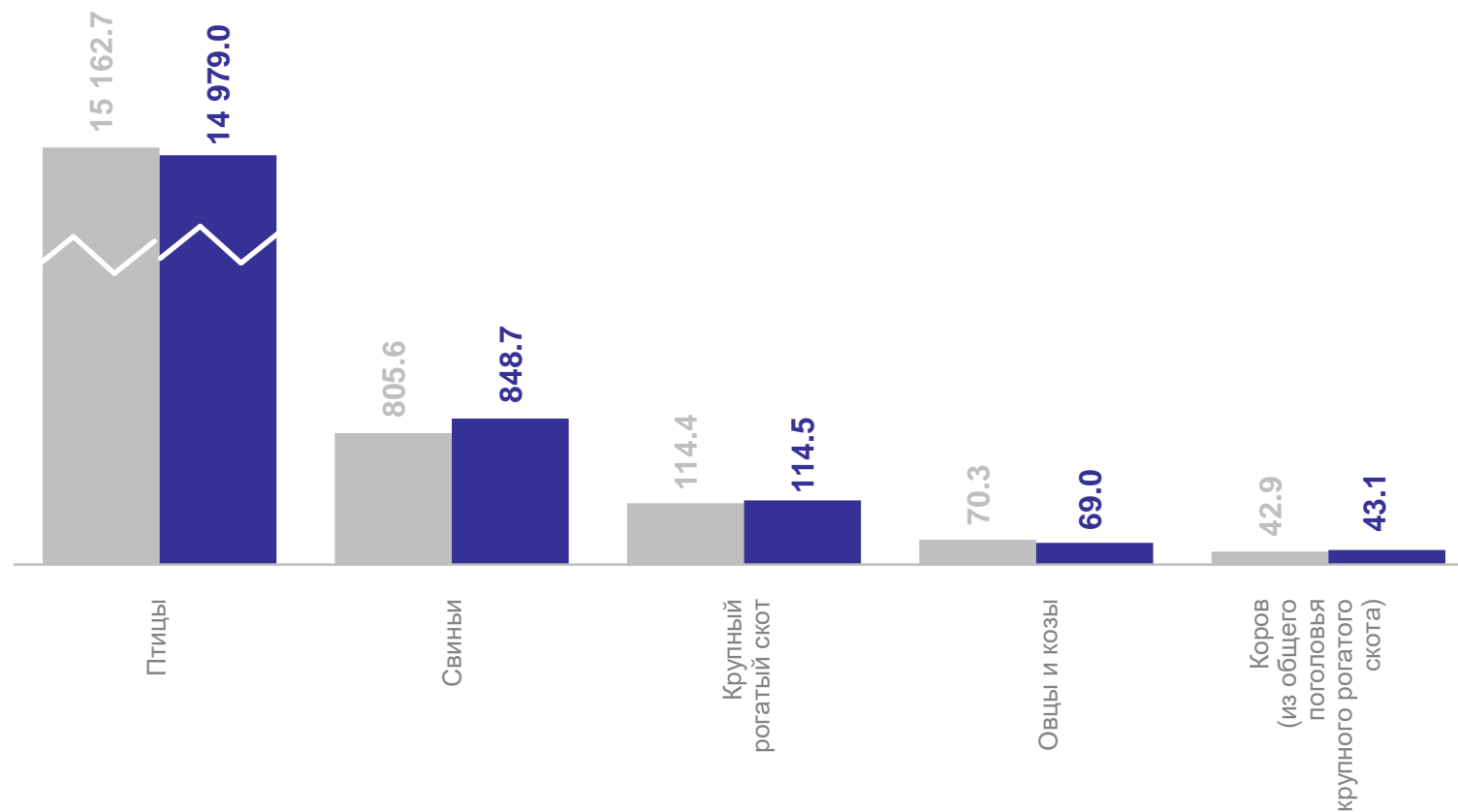
Крупный рогатый скот **100.1**

в том числе  
коровы **100.4**

Свины **105.4**

Овцы и козы **98.2**

Птица **98.8**



● На конец октября 2023 г.

● На конец октября 2024 г.

# ДИНАМИКА ПОГОЛОВЬЯ КРУПНОГО РОГАТОГО СКОТА В ХОЗЯЙСТВАХ ВСЕХ КАТЕГОРИЙ

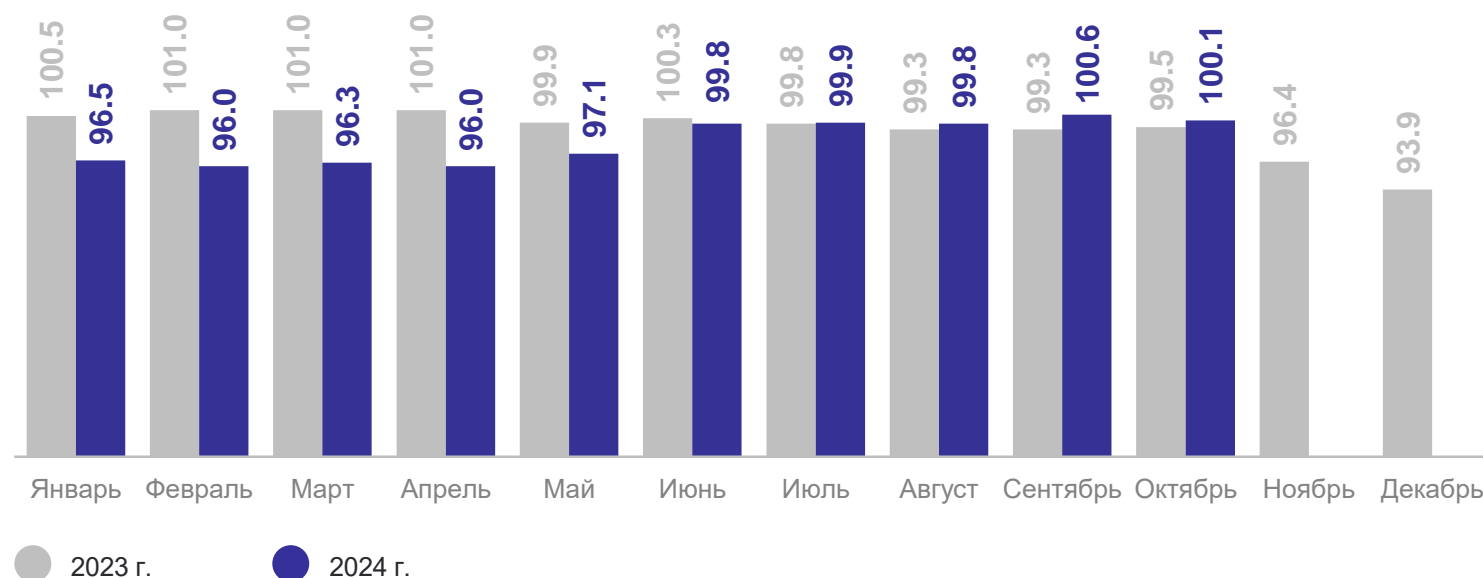
ЛИПЕЦКСТАТ

на конец месяца, в % к соответствующему месяцу предыдущего года

на конец октября 2024 года

Поголовье крупного  
рогатого скота **114.5** тыс.  
голов

к соответствующему  
периоду  
предыдущего года **100.1%**



# ДИНАМИКА ПОГОЛОВЬЯ КОРОВ ИЗ СТРУКТУРЫ КРУПНОГО РОГАТОГО СКОТА В ХОЗЯЙСТВАХ ВСЕХ КАТЕГОРИЙ

ЛИПЕЦКСТАТ

на конец месяца, в % к соответствующему месяцу предыдущего года

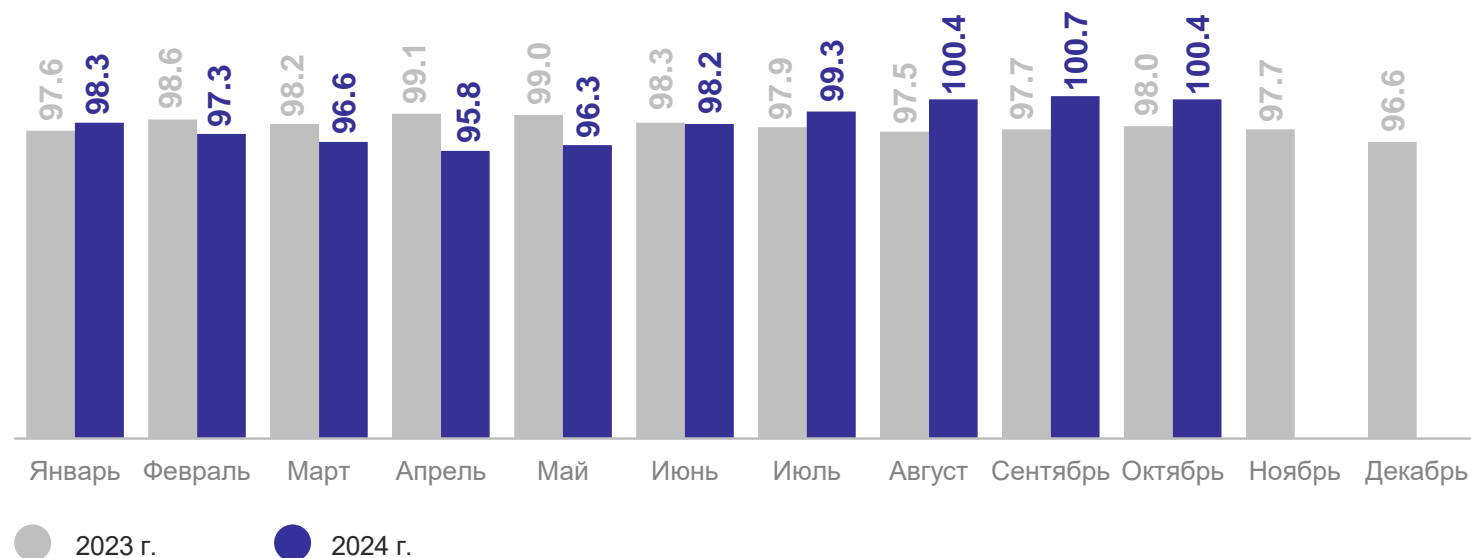
на конец октября 2024 года

Поголовье коров

**43.1** тыс. голов

к соответствующему периоду предыдущего года

**100.4%**



# ДИНАМИКА ПОГОЛОВЬЯ СВИНЕЙ В ХОЗЯЙСТВАХ ВСЕХ КАТЕГОРИЙ

ЛИПЕЦКСТАТ

на конец месяца, в % к соответствующему месяцу предыдущего года

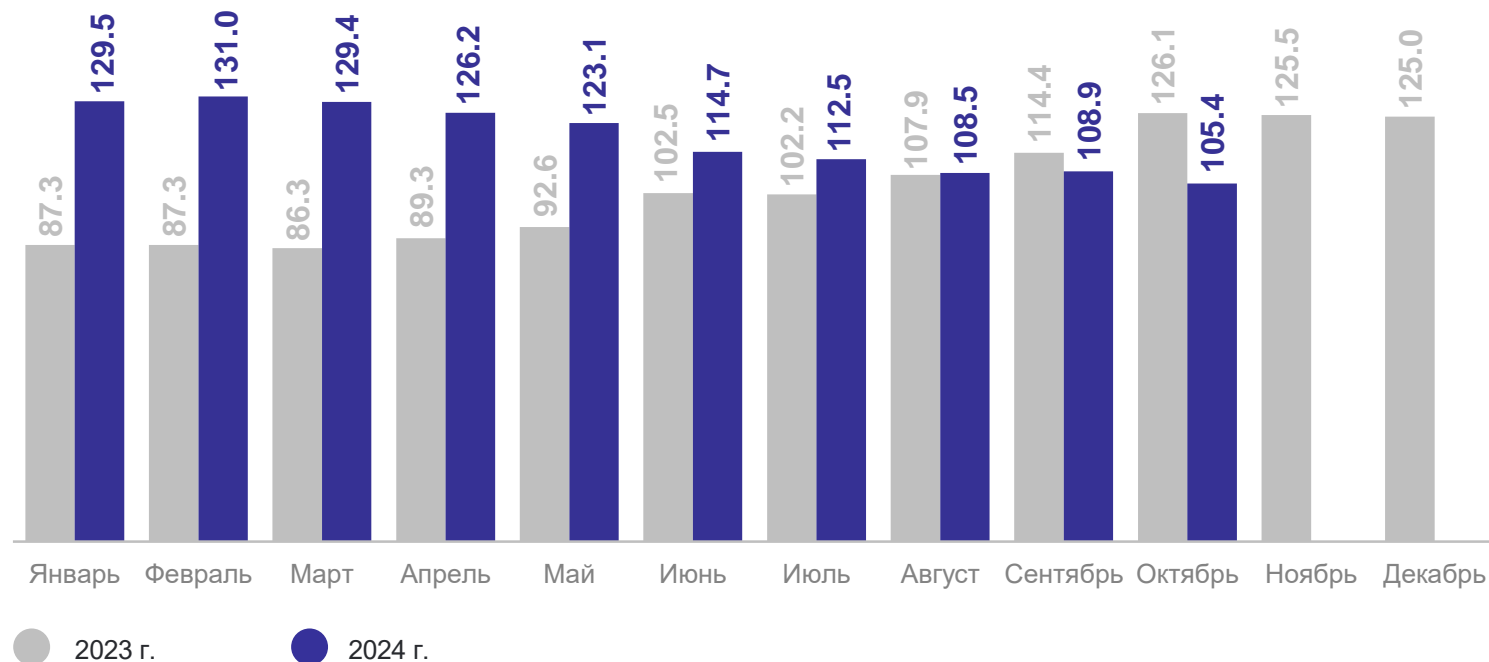
на конец октября 2024 года

Поголовье свиней

**848.7** ТЫС.  
ГОЛОВ

к соответствующему  
периоду  
предыдущего года

**105.4%**



# ДИНАМИКА ПОГОЛОВЬЯ ОВЕЦ И КОЗ В ХОЗЯЙСТВАХ ВСЕХ КАТЕГОРИЙ

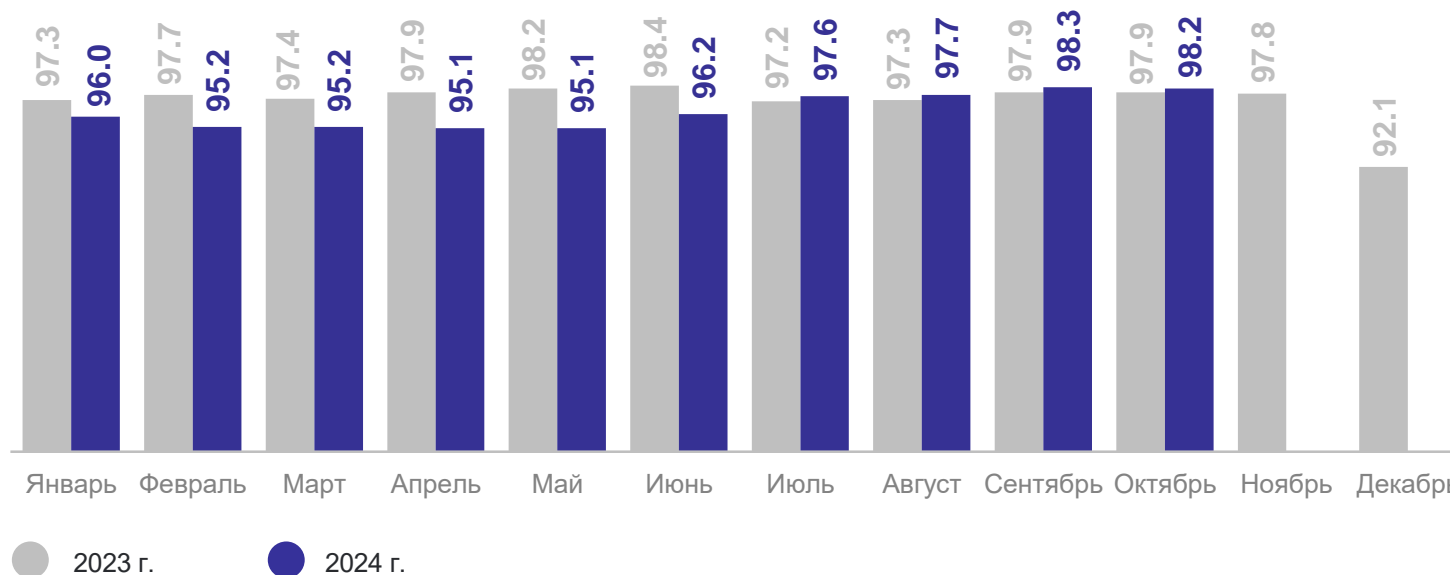
ЛИПЕЦКСТАТ

на конец месяца, в % к соответствующему месяцу предыдущего года

на конец октября 2024 года

Поголовье овец и коз **69.0** тыс. голов

к соответствующему периоду предыдущего года **98.2%**





# ПРОИЗВОДСТВО ОСНОВНЫХ ПРОДУКТОВ ЖИВОТНОВОДСТВА

за январь – октябрь 2024 года

к соответствующему периоду предыдущего года

Скот и птица на убой  
(в живом весе)

в хозяйствах всех категорий

**338.4** ТЫС. ТОНН

**115.2%**

в том числе сельхозорганизации

**323.2** ТЫС. ТОНН

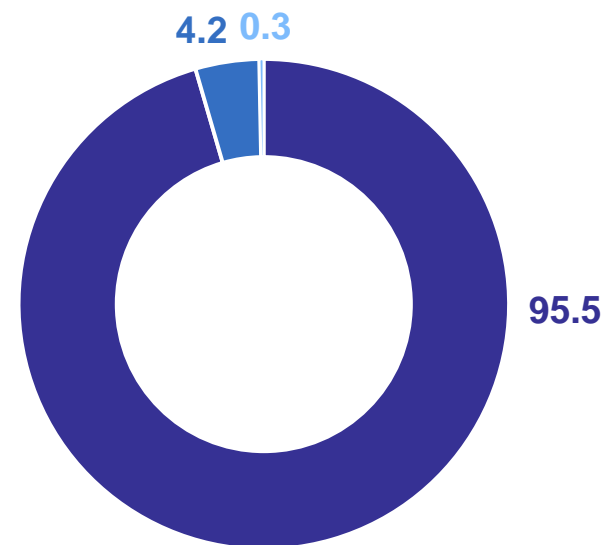
**116.4%**

На душу населения произведено мяса в убойном весе

**237** КГ

**115.0%**

Институциональная структура производства мяса, в % от хозяйств всех категорий



- Сельскохозяйственные организации
- Хозяйства населения
- Крестьянские (фермерские) хозяйства

# ПРОИЗВОДСТВО ОСНОВНЫХ ПРОДУКТОВ ЖИВОТНОВОДСТВА

за январь – октябрь 2024 года

к соответствующему периоду предыдущего года

Надоено молока

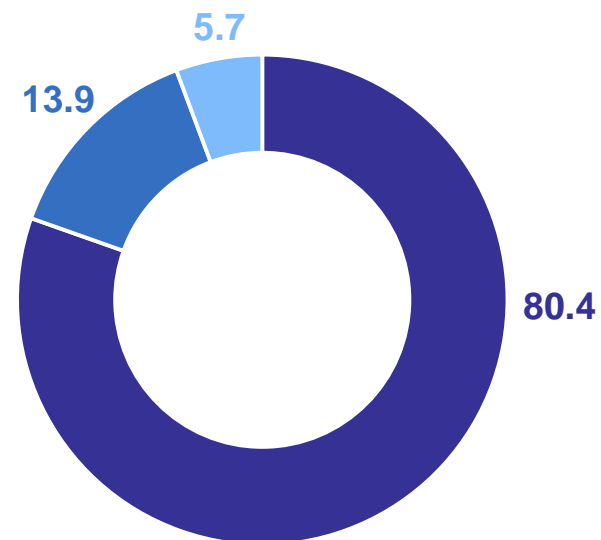
в хозяйствах всех категорий **273.2** тыс. тонн **103.1%**

в том числе сельхозорганизации **219.6** тыс. тонн **104.6%**

Надой молока на одну корову в сельхозорганизациях, не относящихся к субъектам малого предпринимательства **8154** кг **104.7%**

На душу населения произведено молока **244** кг **103.4%**

Институциональная структура производства молока, в % от хозяйств всех категорий



- Сельскохозяйственные организации
- Хозяйства населения
- Крестьянские (фермерские) хозяйства

# ПРОИЗВОДСТВО ОСНОВНЫХ ПРОДУКТОВ ЖИВОТНОВОДСТВА

за январь – октябрь 2024 года

к соответствующему периоду предыдущего года

Производство яиц

в хозяйствах всех категорий

**717.1** млн штук **99.4%**

в том числе сельхозорганизации

**562.6** млн штук **99.6%**

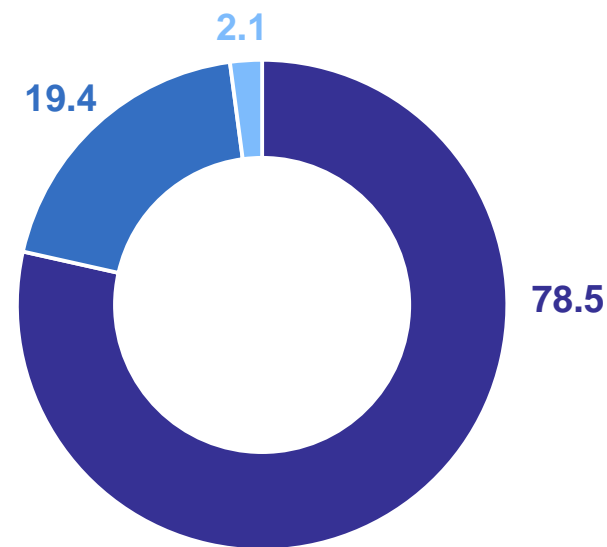
Средняя яйценоскость от одной курицы-несушки

**253** шт **101.6%**

На душу населения произведено яиц

**640** шт **99.5%**

Институциональная структура производства яиц, в % от хозяйств всех категорий



- Сельскохозяйственные организации
- Хозяйства населения
- Крестьянские (фермерские) хозяйства

# ОБЪЕМ РЕАЛИЗАЦИИ ОСНОВНЫХ СЕЛЬСКОХОЗЯЙСТВЕННЫХ ПРОДУКТОВ

за январь – октябрь 2024 года

ЛИПЕЦКСТАТ

## В сельхозорганизациях

Зерно	<b>2436.3</b>	тыс. тонн
Яйца	<b>439.5</b>	млн штук
Скот и птица (в живом весе)	<b>317.8</b>	тыс. тонн
Семена подсолнечника	<b>240.7</b>	тыс. тонн
Молоко	<b>208.9</b>	тыс. тонн

Объем реализации сельскохозяйственных продуктов сельхозорганизациями, в % к соответствующему периоду 2023 года

